

高校

# 对外设计使用规范



# 标识规范 标志



## //中英文横版组合

标志是易班的视觉识别系统的核心，是公司最为重要和最为明显的象征。因此标志色彩的统一、准确、完整尤为重要。在应用标志时请严格遵守执行。

## //logo意义

易班的LOGO是由三种渐变颜色结合而成的，而这三种颜色为红色、蓝色、绿色，它们分别代表着教育教学、生活服务、文化娱乐，其中最为醒目的中间位置有一个Y型轨道它，代表着通往成功之门的道路，这就是易班LOGO的组合定义。

# 标识规范 标志



## //中英文竖版组合

标志是易班的视觉识别系统的核心，是公司最为重要和最为明显的象征。因此标志色彩的统一、准确、完整尤为重要。在应用标志时请严格遵守执行。

## //logo意义

易班的LOGO是由三种渐变颜色结合而成的，而这三种颜色为红色、蓝色、绿色，它们分别代表着教育教学、生活服务、文化娱乐，其中最为醒目的中间位置有一个Y型轨道它，代表着通往成功之路的道路，这就是易班LOGO的组合定义。

# 标识规范 标志



## //中英文横版组合不可入侵范围

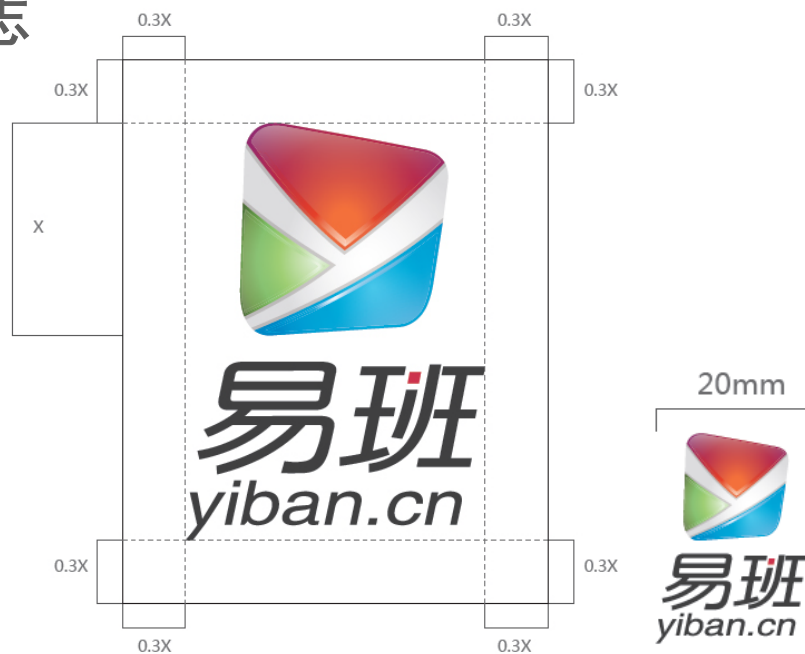
在标志使用的过程当中，为保证其整体形象的完整性、鲜明性、统一性和准确性，需要在标志周围划出一个最小区域以禁止其他视觉元素侵入。本页通过和标志本身尺寸的比例换算，规定了根据标志大小来确定禁入区域的计算公式：

1. 规定了“X”为变量；
2. 确定了标志及标志边界到禁入区域边界的常量；
3. 通过需要使用的标志来确认变量“X”的具体大小，从而换算出禁入区域的具体尺寸。

## //中英文横版组合最小比例

中英文横版组合最小比例为总宽 $\geq$ 24.5mm

# 标识规范 标志



## //中英文竖版组合不可入侵范围

在标志使用的过程当中，为保证其整体形象的完整性、鲜明性、统一性和准确性，需要在标志周围划出一个最小区域以禁止其他视觉元素侵入。本页通过和标志本身尺寸的比例换算，规定了根据标志大小来确定禁入区域的计算公式：

1. 规定了“X”为变量；
2. 确定了标志及标志边界到禁入区域边界的常量；
3. 通过需要使用的标志来确认变量“X”的具体大小，从而换算出禁入区域的具体尺寸。

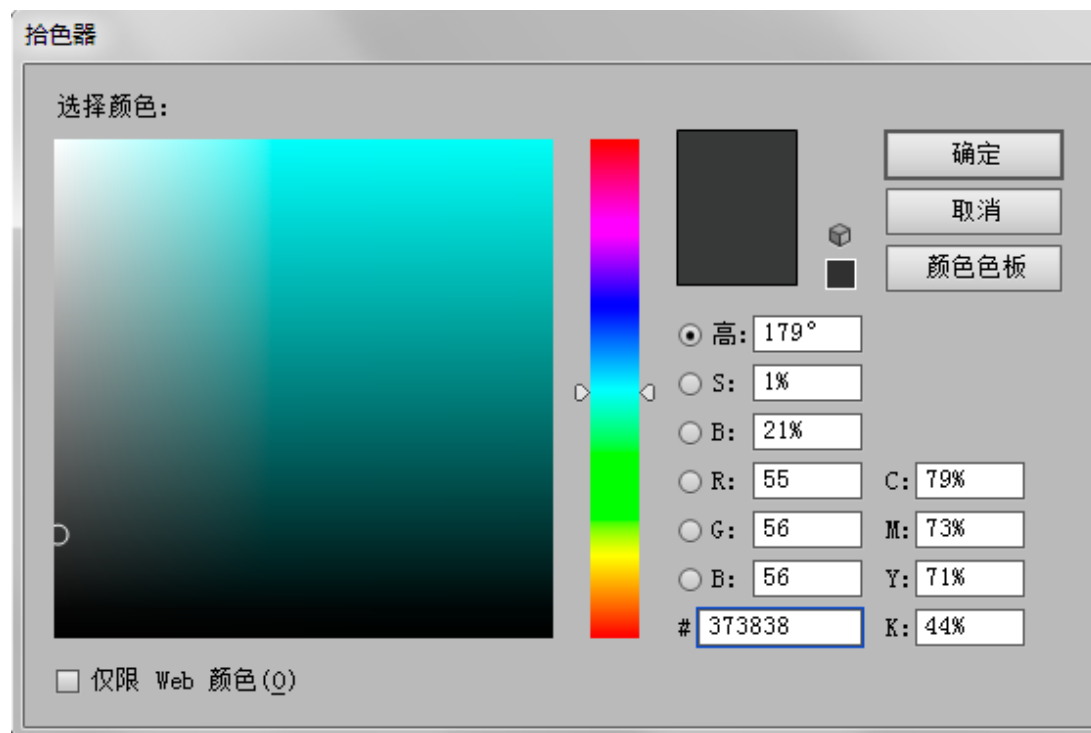
## //中英文竖版版组合最小比例

中英文横版组合最小比例为总宽 $\geq$ 20mm

# 标识规范 标志



R55 G56 B56  
C79 M73 Y71 K44



//中英文横版组合在白底上墨稿效果与墨稿标准色

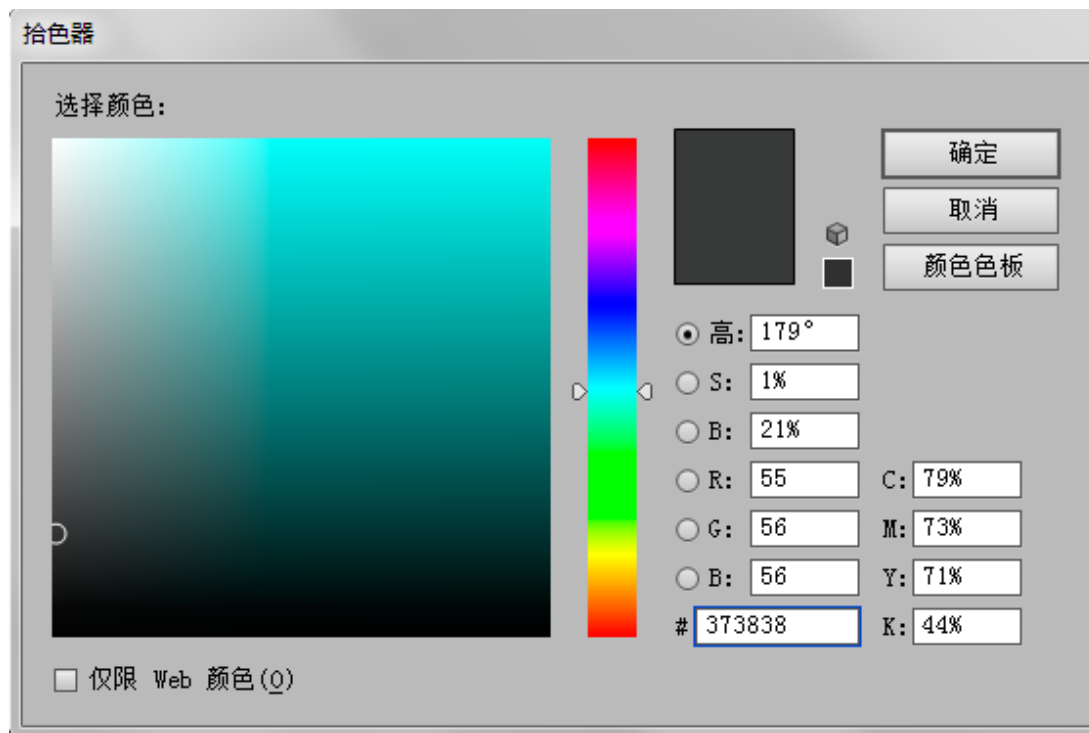
标志墨稿效果主要适用于报纸单色（黑白）印刷，使用时请严格按照此范围。

注：logo的颜色请对应着色器的RGB或CMKY的数值上色。

# 标识规范 标志



R55 G56 B56  
C79 M73 Y71 K44



//中英文横版组合在白底上墨稿效果与墨稿标准色

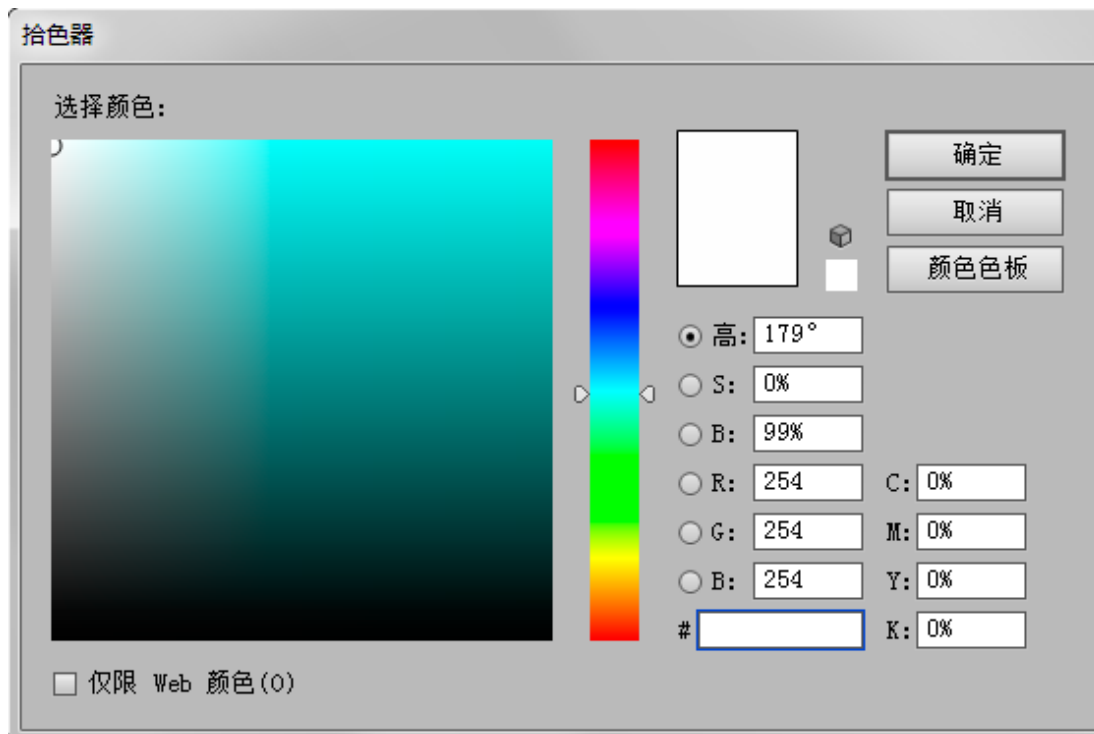
标志墨稿效果主要适用于报纸单色（黑白）印刷，使用时请严格按照此范围。

注：logo的颜色请对应着色器的RGB或CMKY的数值上色。

# 标识规范 标志



R254 G254 B254  
C0 M0 Y0 K0



//中英文横版组合在黑底上反白效果与标准色

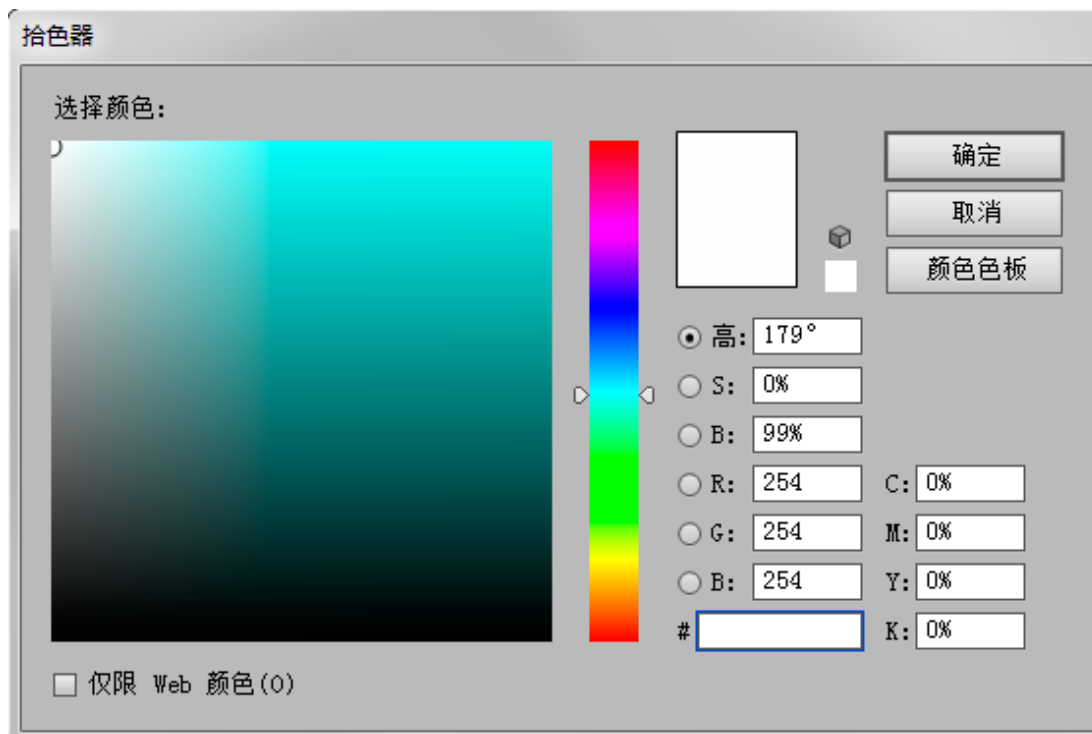
标志反白效果主要适用于报纸单色（黑白）印刷，使用时请严格按照此范围。

注：logo的颜色请对应着色器的RGB或CMKY的数值上色。

# 标识规范 标志



R254 G254 B254  
C0 M0 Y0 K0



//中英文竖版组合在黑底上反白效果与标准色

标志反白效果主要适用于报纸单色（黑白）印刷，使用时请严格按照此范围。

注：logo的颜色请对应着色器的RGB或CMKY的数值上色。

专用印刷字体 中文印刷专用字体

易班标准印刷字体 黑体

易班标准印刷字体 微软雅黑

//中文印刷专用字体

设定传播媒体的中文标准铅字清样，是为了以统一形式表现各类分支机构名称、地址、设施名称等，所有传播载体、平面印刷、刊物及其它一切文件或宣传媒介中出现公司的文字，均应采用统一专用的规范字体。

## 专用印刷字体 英文印刷专用字体

www.yiban.cn 微软雅黑

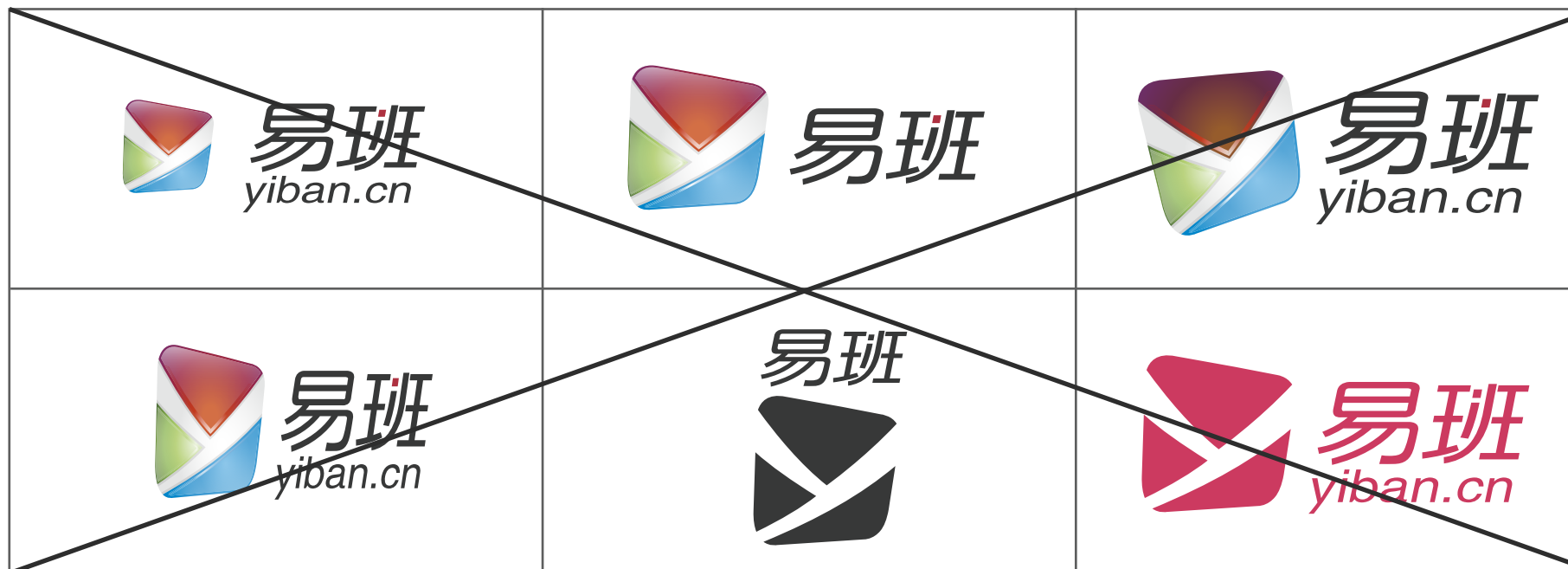
www.yiban.cn 黑体

www.yiban.cn Arial

### //英文印刷专用字体

设定传播媒体的中文标准铅字清样，是为了以统一形式表现各类分支机构名称、地址、设施名称等，所有传播载体、平面印刷、刊物及其它一切文件或宣传媒介中出现公司的文字，均应采用统一专用的规范字体。

## 禁止要素组合规定



//横版LOGO组合错误图形排列


标志的使用有一定的规范，本页例举了部分使用当中容易错误的例子，请勿使用错误的LOGO。

# 户外印刷宣传应用

A1海报 尺寸大小594x884mm（含出血）



A4海报 尺寸大小216x303mm（含出血）




//常用海报尺寸LOGO排列位置

根据不同尺寸的印刷品易班LOGO都请务必放在左上角（出血位置内）。

# 户外印刷宣传应用

易拉宝 尺寸大小80x200cm



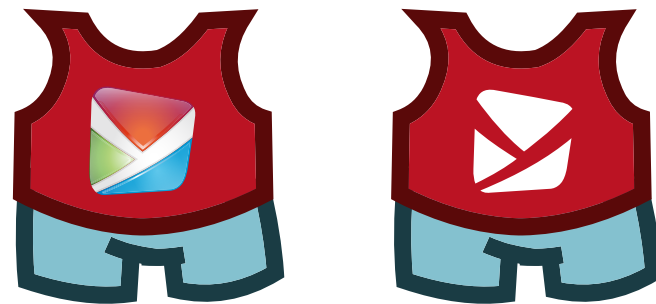
X展架 尺寸大小80x180cm



// 易拉宝、X展架LOGO排列位置


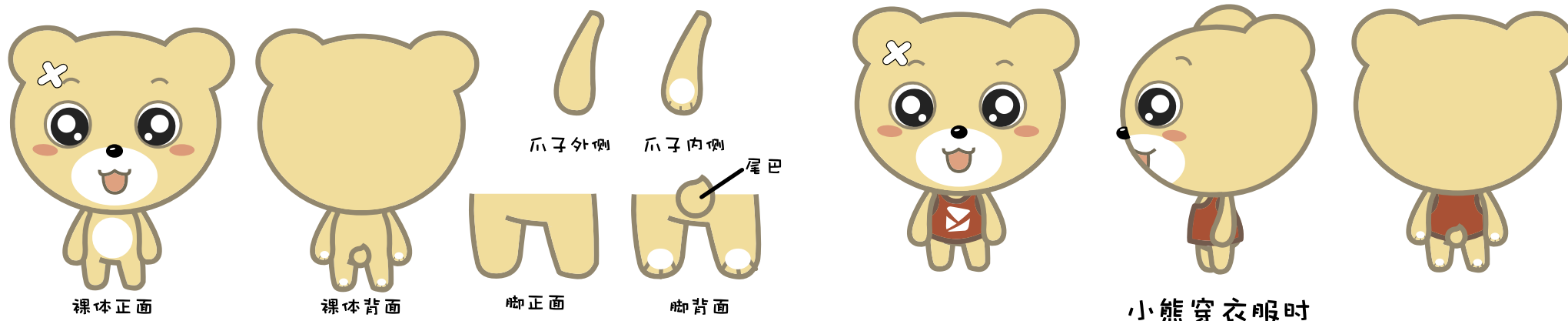
根据不同尺寸的印刷品易班LOGO都请务必放在左上角。

# 周边设计规范



易班熊绒面道具服

# 周边设计规范



易班熊公仔制作三视图

# 注意事项

制作各种周边（T恤、工作证、帽子、公仔、便签、卫衣、鼠标垫、钥匙圈、徽章、马克杯、纸袋、手册等等）时请务必严格按照规定使用正确的易班LOGO，不得擅自改动。